

คู่มือชำระภาษีท้องถิ่น



# ภาษีป้าย

## ป้ายที่ต้องเสียภาษี

1.1 **ป้ายที่ต้องงะเสียภาษีป้าย** ได้แก่ ป้ายแสดงชื้อ ยี่ห้อ หรือเครื่องหมายที่ใช้ในการประกอบการค้า หรือประกอบกิจการอื่นเพื่อหารายได้ หรือโฆษณา การค้าหรือกิจการอื่นเพื่อหารายได้ ไม่ว่าจะแสดง หรือโฆษณาไว้ที่วัตถุใดๆ ด้วยอักษร ภาพ หรือ เครื่องหมายที่เขียน แกะสลัก จารึก หรือทำให้ ปรากฏด้วยวิธีอื่น

1.2 **ไม่เป็นป้ายที่ได้รับการยกเว้นภาษีป้าย**

# ป้ายที่ได้รับการยกเว้นไม่ต้องเสียภาษีป้าย ได้แก่

- 2.1 ป้ายที่แสดงไว้ ณ โรงมหรสพ และบริเวณของโรงมหรสพนั้น เพื่อโฆษณาโรงมหรสพ
- 2.2 ป้ายที่แสดงไว้ที่สินค้า หรือที่สิ่งหุ้มห่อหรือบรรจุสินค้า
- 2.3 ป้ายที่แสดงไว้ในบริเวณงานที่จัดขึ้นเป็นครั้งคราว
- 2.4 ป้ายที่แสดงไว้ที่คน หรือสัตว์
- 2.5 ป้ายที่แสดงไว้ภายในอาคารที่ใช้ประกอบการค้า หรือประกอบกิจการอื่น หรือภายในอาคารซึ่งเป็นที่รโหฐาน ทั้งนี้เพื่หารายได้ และแต่ละป้ายมีพื้นที่ไม่เกินที่กำหนดในกฎกระทรวง (กฎกระทรวง ฉบับที่ 8 (พ.ศ. 2542) กำหนดว่าต้องเป็นป้ายที่มีพื้นที่ไม่เกินสามตารางเมตร มีผลบังคับใช้ตั้งแต่วันที่ 21 พฤษภาคม 2542) แต่ไม่รวมถึงป้ายตามกฎหมายว่าด้วยทะเบียนพาณิชย์
- 2.6 ป้ายของราชการส่วนกลาง ราชการส่วนภูมิภาค หรือราชการส่วนท้องถิ่นตามกฎหมายว่าด้วยระเบียบบริหารราชการแผ่นดิน
- 2.7 ป้ายขององค์การที่จัดตั้งขึ้นตามกฎหมายว่าด้วยการจัดตั้งองค์การของรัฐบาล หรือตามกฎหมายว่าด้วยการนั้นๆ และหน่วยงานที่นำรายได้ส่งรัฐ
- 2.8 ป้ายของธนาคารแห่งประเทศไทย ธนาคารออมสิน ธนาคารอาคารสงเคราะห์ ธนาคารเพื่อการเกษตรและสหกรณ์ และบริษัทเงินทุนอุตสาหกรรมแห่งประเทศไทย
- 2.9 ป้ายของโรงเรียนเอกชนตามกฎหมายว่าด้วยโรงเรียนเอกชน หรือสถาบันอุดมศึกษาตามกฎหมายว่าด้วยสถาบันอุดมศึกษาเอกชนที่แสดงไว้ ณ อาคารหรือบริเวณของโรงเรียนเอกชน หรือสถาบันอุดมศึกษาเอกชนนั้น
- 2.10 ป้ายของผู้ประกอบการเกษตรซึ่งค่าผลผลิตอันเกิดจากการเกษตรของตน
- 2.11 ป้ายของวัด หรือผู้ดำเนินกิจการเพื่อประโยชน์แก่การศาสนา หรือการกุศลสาธารณะโดยเฉพาะ
- 2.12 ป้ายของสมาคมหรือมูลนิธิ
- 2.13 ป้ายที่กำหนดในกฎกระทรวง ฉบับที่ 2 (พ.ศ. 2535) ออกตามความใน พ.ร.บ.ภาษีป้าย พ.ศ. 2510 กำหนดป้ายที่ได้รับยกเว้นภาษีป้าย คือ

- (1) ป้ายที่แสดงหรือติดตั้งไว้ที่รถยนต์ส่วนบุคคล รถจักรยานยนต์ รถบดถนน หรือรถแทรกเตอร์
- (2) ป้ายที่ติดตั้งหรือแสดงไว้ที่ล้อเลื่อน
- (3) ป้ายที่ติดตั้งหรือแสดงไว้ที่ยานพาหนะนอกเหนือจาก (1) และ (2) โดยมีพื้นที่ไม่เกิน ห้าร้อยตารางเซนติเมตร



## ผู้มีหน้าที่เสียภาษีป้าย




### ผู้มีหน้าที่เสียภาษีป้าย ได้แก่

3.1 เจ้าของป้าย

3.2 ในกรณีที่ไม่มีผู้ยื่นแบบแสดงรายการภาษีป้าย หรือเมื่อพนักงานเจ้าหน้าที่ไม่อาจหาตัวเจ้าของป้ายนั้น ได้ ให้ถือว่าผู้ครอบครองป้ายนั้นเป็นผู้มีหน้าที่เสียภาษีป้าย ถ้าไม่อาจหาตัวผู้ครอบครองป้ายนั้นได้ให้ถือว่าเจ้าของหรือผู้ครอบครองอาคารหรือที่ดินที่ป้ายนั้น ติดตั้งหรือแสดงอยู่เป็นผู้มีหน้าที่เสียภาษีป้ายตามลำดับ

## ระยะเวลาการยื่นแบบแสดงรายการ เพื่อเสียภาษีป้าย



4.1 เจ้าของป้ายที่มีหน้าที่เสียภาษีป้ายต้อง **ยื่นแบบแสดงรายการภาษีป้าย (ภป.1) ภายใน เดือนมีนาคมของทุกปี**

4.2 ในกรณีที่ติดตั้งหรือแสดงป้ายภายหลัง เดือนมีนาคม หรือติดตั้ง หรือแสดงป้ายใหม่ทดแทนป้ายเดิม หรือเปลี่ยนแปลงแก้ไขป้ายอันเป็นเหตุให้ต้องเสียภาษีป้ายเพิ่มขึ้น ให้เจ้าของป้ายยื่นแบบแสดงรายการภาษีป้ายภายใน 15 วัน นับแต่วันติดตั้งหรือแสดงป้าย หรือนับแต่วันเปลี่ยนแปลงแก้ไข แล้วแต่กรณี


15 วัน




# อัตราค่าภาษีป้าย



## (1) ป้ายที่มีอักษรไทยล้วน



- (ก) ป้ายที่มีข้อความเคลื่อนที่หรือเปลี่ยนแปลงเป็นข้อความอื่นได้ ให้คิดอัตรา 10 บาท ต่อห้าร้อยตารางเซนติเมตร
- (ข) ป้ายนอกจาก (ก) ให้คิดอัตรา 5 บาท ต่อห้าร้อยตารางเซนติเมตร



## (2) ป้ายที่มีอักษรไทยปนกับอักษรต่างประเทศ และหรือปนกับ และหรือเครื่องหมายอื่น

- (ก) ป้ายที่มีข้อความ เครื่องหมาย หรือภาพที่เคลื่อนที่หรือเปลี่ยนแปลงเป็นข้อความ เครื่องหมาย หรือภาพอื่นได้ ให้คิดอัตรา 52 บาท ต่อห้าร้อยตารางเซนติเมตร
- (ข) ป้ายนอกจาก (ก) ให้คิดอัตรา 26 บาท ต่อห้าร้อยตารางเซนติเมตร

## (3) ป้ายที่ไม่มีอักษรไทยไม่ว่าจะมีภาพหรือเครื่องหมายใดๆ หรือไม่ และป้ายที่มีอักษรไทยบางส่วนอยู่ใต้หรือต่ำกว่าอักษรต่างประเทศ



- (ก) ป้ายที่มีข้อความ เครื่องหมาย หรือภาพที่เคลื่อนที่หรือเปลี่ยนแปลงเป็นข้อความ เครื่องหมาย หรือภาพอื่นได้ ให้คิดอัตรา 52 บาท ต่อห้าร้อยตารางเซนติเมตร
- (ข) ป้ายนอกจาก (ก) ให้คิดอัตรา 50 บาท ต่อห้าร้อยตารางเซนติเมตร

\*\*\* เมื่อคำนวณพื้นที่ของป้ายแล้ว ถ้ามีอัตราต่ำกว่าป้ายละ 200 บาท ให้เสียภาษีป้าย 200 บาท\*\*\*

## ขั้นตอนการชำระภาษี

PAY TAXES



- 6.1 ผู้มีหน้าที่ต้องเสียภาษีป้ายยื่นแบบแสดงรายการภาษีป้าย (ภป.1) พร้อมด้วยหลักฐาน
- 6.2 พนักงานเจ้าหน้าที่ดำเนินการเป็น 2 กรณี ดังนี้
  - 1) กรณีที่ผู้เสียภาษีป้ายประสงค์จะชำระภาษีป้ายในวันยื่นแบบแสดงรายการการเสียภาษีป้าย ถ้าพนักงานเจ้าหน้าที่ตรวจและประเมินภาษีป้ายได้ทันที ให้แจ้งผู้เสียภาษีป้ายว่าจะต้องเสียภาษีเป็นจำนวนเท่าใด
  - 2) กรณีผู้เสียภาษีป้ายไม่พร้อมจะชำระภาษีในวันยื่นแบบแสดงรายการภาษีป้าย พนักงานเจ้าหน้าที่จะมีหนังสือแจ้งการประเมิน (ภป.3) แจ้งจำนวนเงินภาษีที่จะต้องชำระแก่ผู้เสียภาษี
- 6.3 ผู้เสียภาษีต้องมาชำระเงินค่าภาษีป้ายภายใน 15 วัน นับแต่วันที่ได้รับแจ้งการประเมิน มิฉะนั้นจะต้องเสียเงินเพิ่ม
- 6.4 การชำระภาษีป้าย
  - เจ้าของป้ายมีหน้าที่ชำระภาษีป้ายเป็นรายปี ยกเว้นป้ายที่แสดงปีแรก
  - (1) ระยะเวลา ภายใน 15 วันนับแต่วันที่ได้รับแจ้งการประเมิน
  - (2) วิธีการชำระภาษี
    - ติดต่อชำระที่เทศบาลเมืองสมุทรสงคราม
    - โอนเงินเข้าบัญชี หรือเช็คสั่งจ่ายเทศบาลเมืองสมุทรสงคราม
    - ธนาณัติ หรือตัวแลกเงินของธนาคาร สั่งจ่ายเทศบาลเมืองสมุทรสงคราม
  - (3) การผ่อนชำระภาษี
    - กรณีภาษีป้ายที่ต้องชำระมีจำนวนตั้งแต่ 3,000 บาทขึ้นไป สามารถขอผ่อนชำระเป็นสามงวด งวดละเท่าๆกัน โดยให้ผู้มีหน้าที่เสียภาษีป้ายแจ้งความจำนงเป็นหนังสือให้พนักงานเจ้าหน้าที่ทราบก่อนครบกำหนดเวลาชำระภาษี

- (4) ป้ายที่ติดตั้งในปีแรก ให้คิดภาษีป้ายเป็นรายงวด งวดละ 3 เดือน โดยเริ่มเสียตั้งแต่งวดที่ติดตั้ง จนถึงงวดสุดท้ายของปี
- งวด 1 มกราคม - มีนาคม คิด 100 %
  - งวด 2 เมษายน - มิถุนายน คิด 75 %
  - งวด 3 กรกฎาคม - ตุลาคม คิด 50 %
  - งวด 4 พฤศจิกายน - ธันวาคม คิด 25 %



## เงินเพิ่ม

- 7.1 ไม่ยื่นแบบแสดงรายการภาษีป้ายภายในเวลาที่กำหนด ให้เสียเงินเพิ่มร้อยละ 10 ของค่าภาษี เว้นแต่กรณีที่เจ้าของป้ายได้ยื่นแบบแสดงรายการภาษีป้ายก่อนที่พนักงานเจ้าหน้าที่จะมีหนังสือแจ้งเตือนให้ทราบ ให้เสียเงินเพิ่มร้อยละ 5 ของค่าภาษีป้าย
- 7.2 ยื่นแบบแสดงรายการภาษีป้ายโดยไม่ถูกต้อง ทำให้จำนวนเงินที่จะต้องเสียภาษีป้ายลดน้อยลง ให้เสียเงินเพิ่มร้อยละ 10 ของค่าภาษีป้ายที่ประเมินเพิ่มเติม เว้นแต่กรณีที่เจ้าของป้ายได้มาขอแก้ไขแบบแสดงรายการภาษีป้ายให้ถูกต้องก่อนที่พนักงานเจ้าหน้าที่แจ้งการประเมิน
- 7.3 ไม่ชำระภาษีป้ายภายในเวลาที่กำหนด ให้เสียเงินเพิ่มร้อยละ 2 ต่อเดือนของค่าภาษีป้าย เศษของเดือนให้คิดเป็นหนึ่งเดือน



## บทกำหนดโทษ

- 8.1 ผู้ใดแจ้งข้อความอันเป็นเท็จ ให้ถ้อยคำเท็จ ตอบ คำถามด้วยถ้อยคำอันเป็นเท็จ หรือนำพยานหลักฐาน เท็จมาแสดงเพื่อหลีกเลียง หรือพยายามหลีกเลียง การเสียหายป้ายย ต้องระวางโทษจำคุกไม่เกิน 1 ปี หรือปรับตั้งแต่ 5,000 บาท ถึง 50,000 บาท หรือ ทั้งจำทั้งปรับ
- 8.2 ผู้ใดจงใจไม่ยื่นแบบแสดงรายการภาษีป้ายยต้อง ระวางโทษปรับตั้งแต่ 5,000 บาท ถึง 50,000 บาท
- 8.3 ผู้ใดไม่แจ้งการรับโอนป้ายยหรือไม่แสดงรายการเสีย ภาษีป้ายยไว้ ณ ที่เปิดเผยในสถานที่ประกอบกิจการ ต้องระวางโทษปรับตั้งแต่ 1,000 บาท ถึง 10,000 บาท
- 8.4 ผู้ใดขัดขวางการปฏิบัติงานของพนักงานเจ้าหน้าที่ หรือไม่ปฏิบัติตามคำสั่งของพนักงานเจ้าหน้าที่ ซึ่งสั่ง มาให้ถ้อยคำหรือให้ลงบัญชี หรือเอกสารเกี่ยวกับป้าย ยมาตรวจสอบภายในกำหนดเวลาอันสมควร ต้องระวาง โทษจำคุกไม่เกิน 6 เดือน หรือปรับตั้งแต่ 1,000 บาท ถึง 20,000 บาท หรือทั้งจำทั้งปรับ

## การอุทธรณ์การประเมิน



เมื่อผู้เสียหายได้รับแจ้งการประเมิน (ภป.3) แล้ว เห็นว่าการประเมินนั้นไม่ถูกต้อง มีสิทธิอุทธรณ์การ ประเมินต่อผู้บริหารท้องถิ่น หรือผู้ได้รับมอบหมาย โดยต้องยื่นอุทธรณ์ภายใน 30 วัน นับแต่วันที่ได้รับ แจ้งการประเมิน ผู้อุทธรณ์มีสิทธิอุทธรณ์คำวินิจฉัยของ ผู้บริหารท้องถิ่นต่อศาลภายใน 30 วันนับแต่วันรับแจ้ง คำวินิจฉัยอุทธรณ์

## กฎหมายที่เกี่ยวข้อง



- พระราชบัญญัติภาษีป้าย พ.ศ. 2510
- กฎกระทรวงกำหนดอัตราภาษีป้าย พ.ศ. 2563