

## การสมัครสมาชิก


เครือข่ายอาสาสมัครพิทักษ์ทรัพยากรธรรมชาติและสิ่งแวดล้อมหมู่บ้าน (ทสม.)

# 5 ขั้นตอน

สมัคร ทสม. ผ่าน WEBSITE

### ● ขั้นตอนที่ 1

เข้าเว็บไซต์สมัคร  
DATACENTER.DCCE.GO.TH  
หรือพิมพ์ ค้นหาว่า "สมัครทสม."



### ● ขั้นตอนที่ 5

ตรวจสอบ & กดยืนยัน

- ✓ เช็กรายละเอียดให้ถูกต้อง
- ✓ กด "บันทึก/สมัคร"

รอการตรวจสอบและยืนยันจากระบบ


### ● ขั้นตอนที่ 4

อัปโหลดรูปภาพ  
(สำคัญมาก!)



รูปถ่ายหน้าตรง

- หน้าชัด ไม่เบลอ
- ไม่ใส่หมวก / แว่นดำ



รูปสำเนาบัตรประชาชน

- เห็นข้อมูลชัดเจนทั้งบัตร
- ไม่ตัดขอบ / ไม่สะท้อนแสง
- เขียนสำเนาถูกต้องกำกับ

ตัวอย่าง

### ● ขั้นตอนที่ 2

กรอกข้อมูลส่วนบุคคล

- เลขบัตรประชาชน 13 หลัก \*
- คำนำหน้า / ชื่อ - นามสกุล \*
- วันเดือนปีเกิด \*
- เบอร์โทรศัพท์ \*
- อีเมล (ใช้จริง)
- ✦ ช่องที่มี \* ต้องกรอกให้ครบ

### ● ขั้นตอนที่ 3

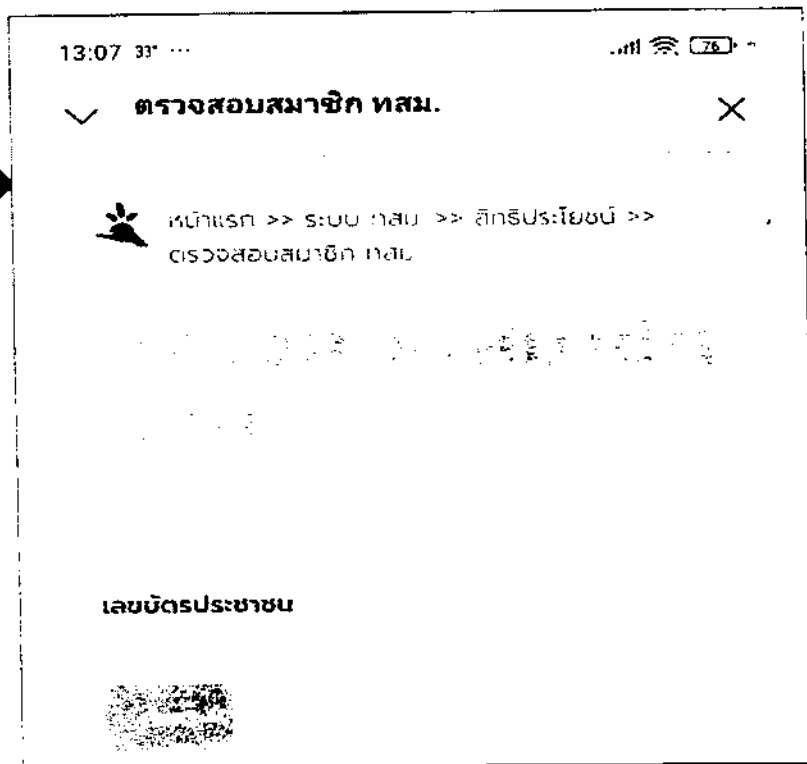
กรอกที่อยู่ตามทะเบียนบ้าน

- เลขที่ / หมู่ / ถนน
- ตำบล - อำเภอ
- จังหวัด / รหัสไปรษณีย์ \*
- ✦ ช่องที่มี \* ต้องกรอกให้ครบ

## การตรวจสอบสถานะสมาชิก ทสม.



1. สแกน QR Code  
เพื่อตรวจสอบการเป็นสมาชิก



2. ใส่ เลขบัตรประชาชน แล้ว กดปุ่มค้นหา