

การสมัครสมาชิก


เครือข่ายอาสาสมัครพิทักษ์ทรัพยากรธรรมชาติและสิ่งแวดล้อมหมู่บ้าน (ทสม.)

5 ขั้นตอน

สมัคร ทสม. ผ่าน WEBSITE

● ขั้นตอนที่ 1

เข้าเว็บไซต์สมัคร
DATACENTER.DCCEGO.TH
หรือพิมพ์ ค้นหาว่า "สมัครทสม."



● ขั้นตอนที่ 5

ตรวจสอบ & กดยืนยัน

- ✓ เช็กรายละเอียดให้ถูกต้อง
- ✓ กด "บันทึก/สมัคร"

รอการตรวจสอบและยืนยันจากระบบ

● ขั้นตอนที่ 2

กรอกข้อมูลส่วนบุคคล

- เลขบัตรประชาชน 13 หลัก *
- คำนำหน้า / ชื่อ - นามสกุล *
- วันเดือนปีเกิด *
- เบอร์โทรศัพท์ *
- อีเมล (ใช้จริง)
- ✦ ช่องที่มี * ต้องกรอกให้ครบ

● ขั้นตอนที่ 4

อัปโหลดรูปภาพ
(สำคัญมาก!)




รูปถ่ายหน้าตรง

- หน้าชัด ไม่เบลอ
- ไม่ใส่หมวก / แว่นตา

รูปสำเนาบัตรประชาชน

- เห็นข้อมูลชัดเจนทั้งบัตร
- ไม่ตัดขอบ / ไม่สะท้อนแสง
- เขียนสำเนาถูกต้องกำกับ



ตัวอย่าง

● ขั้นตอนที่ 3

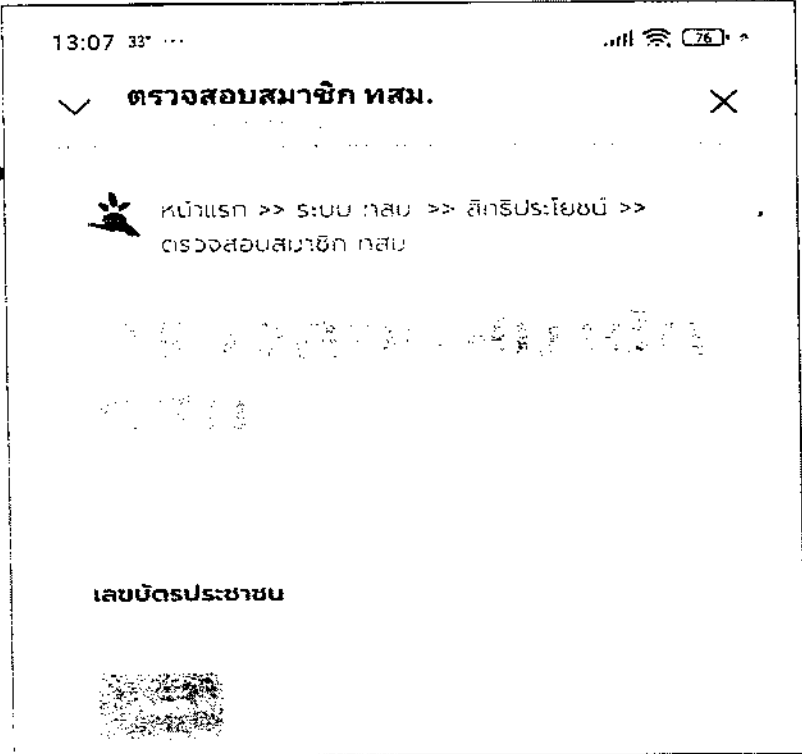
กรอกที่อยู่ตามทะเบียนบ้าน

- เลขที่ / หมู่ / ถนน
- ตำบล - อำเภอ
- จังหวัด / รหัสไปรษณีย์ *
- ✦ ช่องที่มี * ต้องกรอกให้ครบ

การตรวจสอบสถานะสมาชิก ทสม.



1. สแกน QR Code เพื่อตรวจสอบการเป็นสมาชิก



2. ใส่ เลขบัตรประชาชน แล้ว กดปุ่มค้นหา