




ที่ มท ๐๘๑๐.๗/ว ๑๕๕๑

ถึง สำนักงานส่งเสริมการปกครองท้องถิ่นจังหวัด ทุกจังหวัด

ด้วยสำนักงาน ก.พ.ร. แจ้งผลการสำรวจความพึงพอใจของประชาชนต่อการให้บริการของหน่วยงานของรัฐในปี พ.ศ. ๒๕๖๘ มีผลภาพรวมคิดเป็นร้อยละ ๘๓.๒๐ ซึ่งเพิ่มสูงขึ้นจากปีที่ผ่านมา โดยมีข้อเสนอแนะสำคัญให้หน่วยงานรัฐปรับปรุงระยะเวลารอคอยในการรับบริการให้รวดเร็วยิ่งขึ้น ทั้งนี้ ในปี พ.ศ. ๒๕๖๙ สำนักงาน ก.พ.ร. กำหนดจัดเก็บข้อมูลการสำรวจฯ จำนวน ๒ รอบ คือ ในเดือนมีนาคมและเดือนสิงหาคม เพื่อเปรียบเทียบผลสัมฤทธิ์ของการพัฒนาบริการ จึงขอความร่วมมือกรมส่งเสริมการปกครองท้องถิ่นแจ้งองค์กรปกครองส่วนท้องถิ่นดำเนินการเผยแพร่แบบสำรวจออนไลน์ผ่านช่องทางเว็บไซต์ สื่อสังคมออนไลน์ และปิดประกาศประชาสัมพันธ์ ณ จุดให้บริการเพื่อเชิญชวนผู้รับบริการตอบแบบสำรวจหลังใช้บริการ รวมถึงอนุญาตให้เจ้าหน้าที่เข้าดำเนินการสำรวจ ณ จุดบริการในกรณีที่มีความจำเป็น เพื่อนำข้อมูลมาใช้พัฒนาประสิทธิภาพการให้บริการประชาชนตามเจตนารมณ์ของพระราชบัญญัติการอำนวยความสะดวกในการพิจารณาอนุญาตของทางราชการ พ.ศ. ๒๕๕๘ ต่อไป

กรมส่งเสริมการปกครองท้องถิ่น ขอความร่วมมือสำนักงานส่งเสริมการปกครองท้องถิ่นจังหวัดเผยแพร่และแจ้งขอความร่วมมือให้แก่องค์กรปกครองส่วนท้องถิ่น เผยแพร่แบบสำรวจออนไลน์ผ่านช่องทางต่าง ๆ ของหน่วยงาน เพื่อให้ได้รับข้อมูลที่เป็นประโยชน์ มาใช้ในการพัฒนาการให้บริการประชาชน รายละเอียดปรากฏตาม QR Code ท้ายหนังสือฉบับนี้



สื่อประชาสัมพันธ์

กองพัฒนาและส่งเสริมการบริหารงานท้องถิ่น

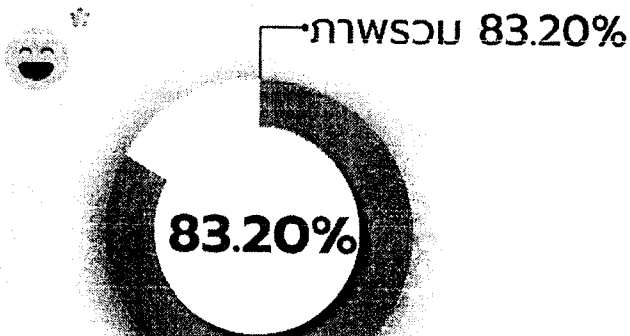
กลุ่มงานส่งเสริมการบริหารกิจการบ้านเมืองที่ดีท้องถิ่น

โทร. ๐ ๒๒๔๑ ๙๐๐๐ ต่อ ๒๓๑๒

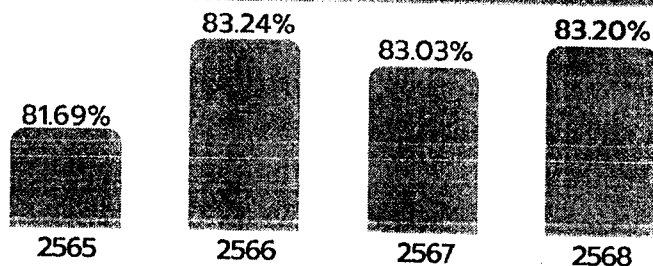
ความพึงพอใจของประชาชน

สูงขึ้น ↑ จากในปีที่ผ่านมา

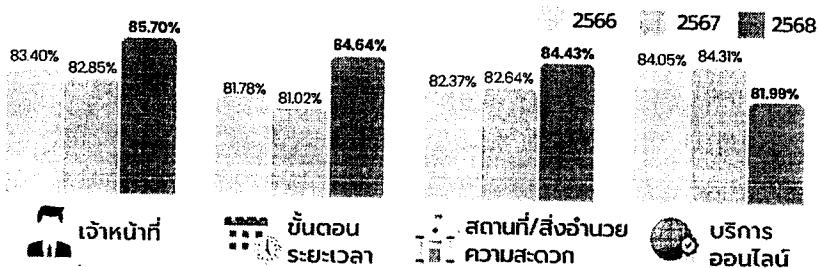
ผลสำรวจความพึงพอใจของประชาชน
ต่อการให้บริการภาครัฐปี 2568



ความพึงพอใจภาพรวมเทียบรายปี



ความพึงพอใจรายด้านย้อนหลัง 3 ปี



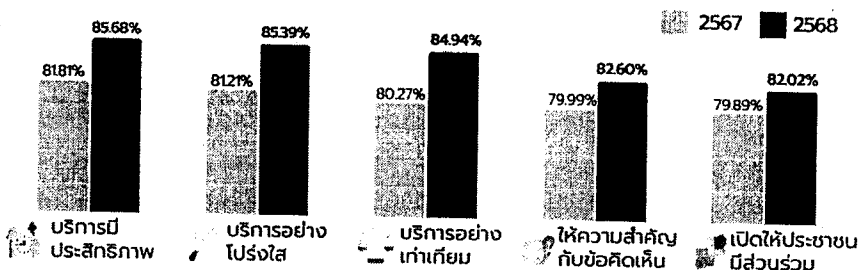
รายด้าน



ความเชื่อมั่น ภาพรวม



ความเชื่อมั่นรายด้านย้อนหลัง 2 ปี



NOTES

ปี 2568 ภาพรวมความพึงพอใจของประชาชนฯ 83.20%


เพิ่มขึ้นจากปีที่ผ่านมา (83.03%) และด้านขั้นตอนและระยะเวลา

ประชาชนมีความพึงพอใจเพิ่มขึ้นสอดคล้องกับความคิดเห็นของประชาชนกว่า 99.17% ของกลุ่มตัวอย่างที่เห็นว่าได้รับบริการเป็นไปตามคู่มือสำหรับประชาชน



ความเชื่อมั่นของประชาชนต่อการให้บริการฯ 84.12% เพิ่มขึ้นจากปีที่ผ่านมา (80.63%) โดยประชาชนมีความเชื่อมั่นสูงสุดด้านการให้บริการที่มีประสิทธิภาพของภาครัฐ และด้านที่ต้องพัฒนาเพิ่มมากขึ้น คือ การเปิดโอกาสให้มีส่วนร่วมในการออกแบบงานบริการหรือดำเนินการร่วมกับภาครัฐ

รายละเอียด QR Code ท้ายหนังสือ

1. โปสเตอร์ประชาสัมพันธ์ ณ จุดบริการ



2. แบนเนอร์ประชาสัมพันธ์ผ่านสื่อออนไลน์ (เลือกใช้ได้ตามรูปแบบและขนาดเว็บไซต์)



3. ตัวอย่างการประชาสัมพันธ์ผ่านเว็บไซต์หรือสื่อออนไลน์ต่าง ๆ ของหน่วยงาน

สำนักงาน ก.พ.ร. ขอเชิญร่วมตอบแบบสำรวจความพึงพอใจของประชาชนต่อการให้บริการของหน่วยงานของรัฐ ปี พ.ศ. 2569 เพื่อประโยชน์ในการพัฒนาบริการภาครัฐและอำนวยความสะดวกแก่ประชาชน โดยสามารถแสดงความคิดเห็นได้ตั้งแต่วันที่จนถึง 31 สิงหาคม 2569 ได้ที่ลิงก์ <https://eoffice.opdc.go.th/V/29f5322c> หรือสแกน QR code ที่ปรากฏด้านล่าง

#ทุกความเห็นมีความหมาย #อำนวยความสะดวก #betterservice

สำนักงานคณะกรรมการพัฒนาระบบราชการ
www.opdc.go.th


ONLINE SURVEY

2569

ขอเชิญชวนแบบสำรวจความคิดเห็นของประชาชน
ต่อการให้บริการตามคู่มือสำหรับประชาชน

"ทุกความเห็นมีความหมาย
เพื่อบริการที่ดีกว่า"

SCAN HERE



สำนักงานคณะกรรมการพัฒนาระบบราชการ
www.opdc.go.th

ONLINE SURVEY

2569

ขอเชิญร่วมตอบแบบสำรวจความพึงพอใจของประชาชน
ต่อการให้บริการตามคู่มือสำหรับประชาชน

"ทุกความหวั่นวิตก
เพื่อบริการภาครัฐที่ดีกว่า"



SCAN HERE



สำนักงานคณะกรรมการพัฒนาระบบราชการ
www.opdc.go.th




ONLINE SURVEY 2569

ขอเชิญร่วมตอบแบบสำรวจความพึงพอใจของประชาชน
ต่อการให้บริการตามคู่มือสำหรับประชาชน

"ทุกความเห็นมีความหมาย
เพื่อบริการภาครัฐที่ดีกว่า"

SCAN HERE



สำนักงานคณะกรรมการพัฒนาระบบราชการ
www.opdc.go.th



ONLINE SURVEY 2569

ขอเชิญร่วมตอบแบบสำรวจความพึงพอใจของประชาชน
ต่อการให้บริการตามคู่มือสำหรับประชาชน

"ทุกความเห็นมีความหมาย
เพื่อบริการภาครัฐที่ดีกว่า"

SCAN HERE

